



# Onderwijsresultaten 2020

't Atrium

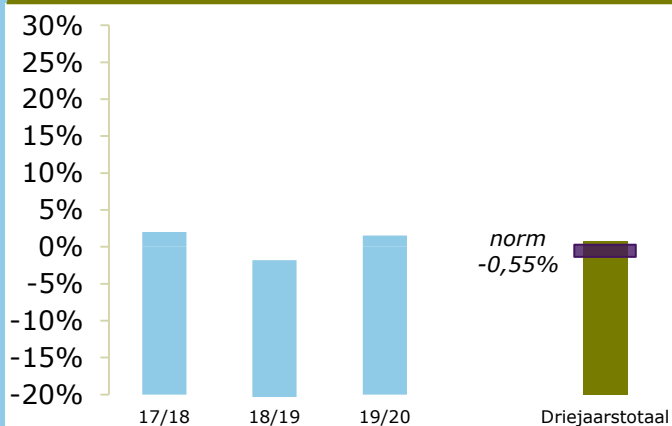
3813 KD Amersfoort

20EI-0

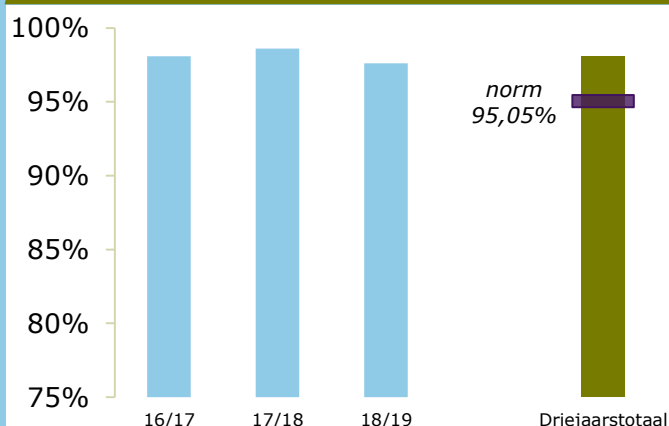
Stichting Onderwijsgroep Amersfoort

## ONDERBOUW

Onderwijspositie t.o.v. advies po

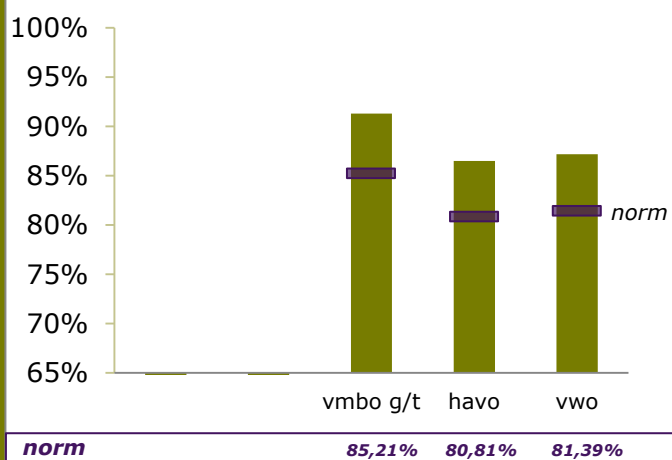


Onderbouwsnelheid

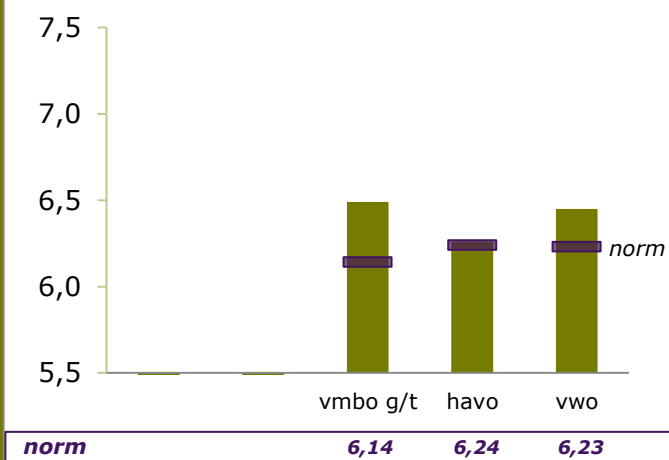


## BOVENBOUW

Bovenbouwsucces (Driejaarstotaal)



Examencijfers (Driejaarstotaal)



Dit resultatenoverzicht is een berekening op basis van de gegevens in het Basisregister Onderwijs van DUO. De inspectie geeft pas een definitief oordeel over de resultaten na een onderzoek op de school.



## Berekeningen 2020

Bevoegd gezag	Stichting Onderwijsgroep Amersfoort	Bevoegd gezag nr.	41208
Naam school	't Atrium		
Adres	Paladijnenweg 611		
Plaats	3813 KD Amersfoort	BRIN-Vestnr.	20EI-0

Onderwijspositie t.o.v. advies po	
Vergelijkingsgroep	VMBO (g)t/HAVO/VWO
2017-2018	2,01%
2018-2019	-1,82%
2019-2020	1,55%
<b>Gem 3 jaar</b>	<b>0,73%</b>
Norm	-0,55%
<b>Resultaat</b>	<b>boven de norm</b>

Onderbouwsnelheid	
2016-2017	98,08%
2017-2018	98,60%
2018-2019	97,60%
<b>Gem 3 jaar</b>	<b>98,07%</b>
Norm (na correctie)	95,05%
<b>Resultaat</b>	<b>boven de norm</b>

Bovenbouwsucces	VMBO B	VMBO K	VMBO G/T	HAVO	VWO
2016-2017			92,11%	89,43%	86,51%
2017-2018			90,82%	85,53%	87,06%
2018-2019			90,82%	84,19%	88,05%
<b>Gem 3 jaar</b>			<b>91,29%</b>	<b>86,49%</b>	<b>87,16%</b>
Norm (na correctie)			85,21%	80,81%	81,39%
<b>Resultaat</b>			<b>boven de norm</b>	<b>boven de norm</b>	<b>boven de norm</b>

Examencijfer	VMBO B	VMBO K	VMBO G/T	HAVO	VWO
2016-2017			6,43	6,35	6,62
2017-2018			6,81	6,18	6,49
2018-2019			6,31	6,23	6,27
<b>Gem 3 jaar</b>			<b>6,49</b>	<b>6,26</b>	<b>6,45</b>
Norm (na correctie)			6,14	6,24	6,23
<b>Resultaat</b>			<b>boven de norm</b>	<b>boven de norm</b>	<b>boven de norm</b>